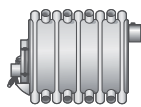
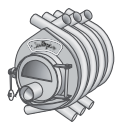
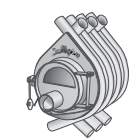


# TECHNISCHE DATEN



TYP	Leistung	Tiefe	Breite	Höhe	Gewicht	Brennraumtiefe	Abgasstutzen Ø	Höhe Mitte Abgasstutzen (ca.)
	kW	cm	cm	cm	kg	cm	cm	cm
Bullerjan 00	8	62	53	65	66	40	12	48
Bullerjan 01	11	71	63	68	87	50	12	51
Bullerjan 02	15	85	67	81	122	60	15	62
dot base high cube	6	65,8	66,7	91	187	37,4	15	74,5
dot base low cube	6	70,3	66,7	75	190	37,4	15	58,5
dot base low T	6	65,8	66,7	92	189	37,4	15	75,5
dot base high T	6	65,8	66,7	120	198	37,4	15	103,5

